



Digital thermometer with hygrometer WG MiniTherm

WINNER GROUP-WG, s.r.o. Žihla 997, 739 91, Jablunkov, CZ
servis@winner-mobile.com; IČO: 26788357

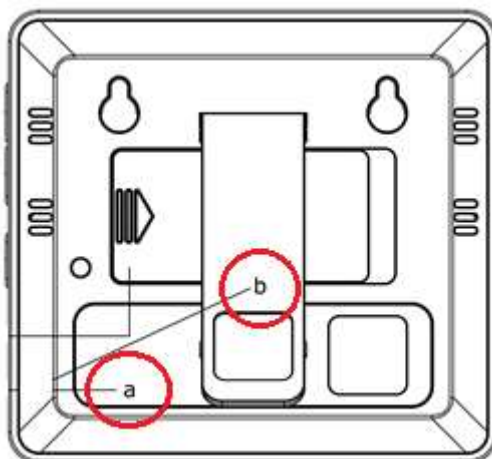
UŽIVATELSKÝ MANUÁL pro digitální teploměr s vlhkoměrem

Vážení zákazníci,

děkujeme Vám za Vaši důvěru a za nákup našeho produktu. Tento návod k obsluze je součástí výrobku. Obsahuje důležité pokyny k uvedení výrobku do provozu a k jeho obsluze a používání. Jestliže výrobek předáte jiným osobám, předejte jim i tento návod k obsluze.

Vlastnosti produktu:

- Vnitřní teplota
- Vnitřní vlhkost
- Indikátor úrovně komfortu
- 3 tlačítka: SET, UP, DOWN
- Datum
- Čas
- Baterie 2xCR2032
- Stojánek; sejměte držák **a** ze zadní strany a umístěte jej do polohy **b** (viz obrázek)



Ovládání:

- V základním režimu stiskněte tlačítko ▲ pro přepínání mezi °C/°F.
- V základním režimu stiskněte tlačítko ▼ pro přepnutí formátu 12/24 hodin.
- Stiskněte a podržte tlačítko ⚙ pro vstup do režimu nastavení.
- Současným stisknutím a podržením tlačítek ▲ a ⚙ vstoupíte do režimu korekce teploty a vlhkosti.

Nastavení času:

- Stiskněte a podržte tlačítko ⚙ po dobu 2 sekund pro vstup do režimu nastavení data a času.
- Čísllice, které je třeba nastavit, blikají.
- Pořadí nastavení: Rok > Měsíc > Den > Hodina > Minuta
- Stisknutím tlačítka ⚙ potvrdíte zadané hodnoty a přejdete na další krok.
- Stisknutím tlačítka ▲ zvýšíte nebo ▼ snížíte hodnotu.
- Nakonec stiskněte tlačítko ⚙ pro uložení zadaných hodnot a opuštění režimu nastavení (po 15sekundové nečinnosti dojde k automatickému uložení a návratu do základního režimu).

Funkce korekce teploty a vlhkosti:

- Současným stisknutím a podržením tlačítek ▲ a ⚙️ vstoupíte do režimu korekce teploty a vlhkosti, stisknutím tlačítka ▲ zvýšíte nebo ▼ snížíte teplotu, stisknutím tlačítka ⚙️ uložíte zadanou teplotu a přejdete na nastavení vlhkosti.
- Nakonec stiskněte opět tlačítko ⚙️ pro uložení nastavených hodnot a opuštění režimu nastavení (po 15sekundové nečinnosti dojde k automatickému uložení a návratu do základního režimu).

Úrovně komfortu:

- Vlhkost ≤29 % DRY – suché prostředí.
- Vlhkost 30 % – 69 % COMFORT – komfortní prostředí.
- Vlhkost ≥70 % ~ 99 % WET – vlhké prostředí.

Bezpečnostní informace:

- Z bezpečnostních důvodů neprovádějte žádné zásahy do produktu. Neodborné úpravy mohou poškodit produkt. Případné opravy svěřte odbornému servisu.
- Tento výrobek a jeho příslušenství nepatří do rukou dětem. Baterie po vyndání skladujte na bezpečném místě, aby se nedostaly do dětských rukou, hrozí nebezpečí polknutí baterií.
- K napájení používejte pouze předepsané baterie (2x CR2032).
- Při vkládání baterií do produktu dodržujte správnou polaritu „+“ a „-“ (vkládají se tak, aby bylo plus viditelné nahoře).
- K čištění produktu používejte pouze měkký, suchý a čistý hadřík.
- Nevystavujte výrobek příliš vysokým teplotám, nenamáčejte jej do vody, nevystavujte vibracím a otřesům. Uchovávejte produkt v suchu.



Recyklace

Elektronické a elektrické produkty nesmějí být vyhazovány do domovních (směsných) odpadů, ale vyhazují se do elektroodpadu. Likvidujte odpad na konci doby životnosti výrobku přiměřeně podle platných zákonných ustanovení. Prosím šetřete životní prostředí.



Tento výrobek splňuje veškeré základní požadavky směrnic EU, které se na něj vztahují. EU prohlášení o shodě: www.winner-mobile.com

Technická podpora

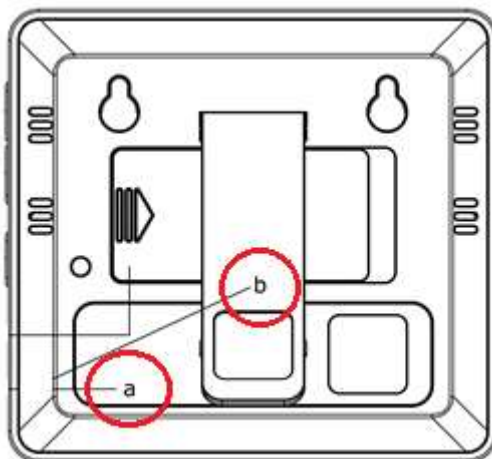
V případě jakýchkoliv dotazů se obraťte na naši technickou podporu servis@winner-mobile.com

UŽIVATEĽSKÝ MANUÁL pre digitálny teplomer s vlhkomerom

Vážení zákazníci,
ďakujeme Vám za Vašu dôveru a za nákup nášho produktu. Tento návod na obsluhu je súčasťou výrobku. Obsahuje dôležité pokyny na uvedenie výrobku do prevádzky a na jeho obsluhu a používanie. Ak výrobok odovzdáte iným osobám, predajte im aj tento návod na obsluhu.

Vlastnosti produktu:

- Vnútoraná teplota
- Vnútoraná vlhkosť
- Indikátor úrovne komfortu
- 3 tlačidlá: SET, UP, DOWN
- Dátum
- Čas
- Batéria 2xCR2032
- Stojanček; zložte držiak **a** zo zadnej strany a umiestnite ho do polohy **b** (viď obrázok)






Ovládanie:

- V základnom režime stlačte tlačidlo ▲ pre prepínanie medzi °C/°F.
- V základnom režime stlačte tlačidlo ▼ pre prepnutie formátu 12/24 hodín.
- Stlačte a podržte tlačidlo ⚙ pre vstup do režimu nastavenia.
- Súčasným stlačením a podržaním tlačidiel ▲ a ⚙ vstúpite do režimu korekcie teploty a vlhkosti.

Nastavenie času:

- Stlačte a podržte tlačidlo ⚙ po dobu 2 sekúnd pre vstup do režimu nastavenia dátumu a času.
- Číslice, ktoré je potrebné nastaviť, blikajú.
- Poradie nastavenia: Rok> Mesiac> Deň> Hodina> Minúta
- Stlačením tlačidla ⚙ potvrdíte zadané hodnoty a prejdete na ďalší krok.
- Stlačením tlačidla ▲ zvýšite alebo ▼ znížite hodnotu.
- Nakoniec stlačte tlačidlo ⚙ pre uloženie zadaných hodnôt a opustenie režimu nastavenia (po 15sekundovej nečinnosti dôjde k automatickému uloženiu a návratu do základného režimu).

Funkcia korekcie teploty a vlhkosti:

- Súčasným stlačením a podržaním tlačidiel ▲ a  vstúpite do režimu korekcie teploty a vlhkosti, stlačením tlačidla ▲ zvýšite alebo ▼ znížite teplotu, stlačením tlačidla  uložíte zadanú teplotu a prejdete na nastavenie vlhkosti.
- Nakoniec stlačte opäť tlačidlo  pre uloženie nastavených hodnôt a opustenie režimu nastavenia (po 15sekundovej nečinnosti dôjde k automatickému uloženiu a návratu do základného režimu).

Úrovne komfortu:

- Vlhkosť ≤29 % DRY – suché prostredie.
- Vlhkosť 30 % – 69 % COMFORT – komfortné prostredie.
- Vlhkosť ≥70 % ~ 99 % WET – vlhké prostredie.

Bezpečnostné informácie:

- Z bezpečnostných dôvodov nevykonávajte žiadne zásahy do produktu. Neodborné úpravy môžu poškodiť produkt. Prípadné opravy zverte odbornému servisu.
- Tento výrobok a jeho príslušenstvo nepatrí do rúk deťom. Batérie po vybratí skladujte na bezpečnom mieste, aby sa nedostali do detských rúk, hrozí nebezpečenstvo prehltnutia batérií.
- Na napájanie používajte iba predpísané batérie (2x CR2032).
- Pri vkladaní batérií do produktu dodržujte správnu polaritu „+“ a „-“ (vkladajú sa tak, aby bolo plus viditeľné hore).
- Na čistenie produktu používajte iba mäkkú, suchú a čistú handričku.
- Nevystavujte výrobok príliš vysokým teplotám, nenamáčajte ho do vody, nevystavujte vibráciám a otrasom. Uchovávajte produkt v suchu.

Recyklácia



Elektronické a elektrické produkty nesmú byť vhadzované do domových (zmesných) odpadov, ale vyhadzujú sa do elektroodpadu. Likvidujte odpad na konci doby životnosti výrobku primerane podľa platných zákonných ustanovení. Prosím šetrite životné prostredie.



Tento výrobok spĺňa všetky základné požiadavky smerníc EÚ, ktoré sa naň vzťahujú. EÚ vyhlásenie o zhode: www.winner-mobile.com

Technická podpora

V prípade akýchkoľvek otázok sa obráťte na našu technickú podporu servis@winner-mobile.com