

SALTER

1036

Elektronická kuchynská váha

Návod na obsluhu


Pokyny k obsluhu

Batérie



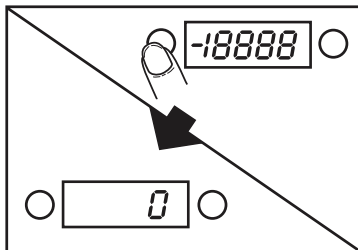
1 x CR2032

Výmena batérií




Dbajte na správnu polaritu +/-.
Pred použitím vyberte izolačný pás.

Zapnutie



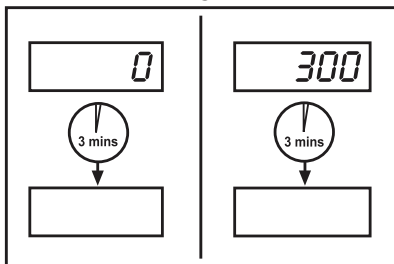
- 1) Stlačte a uvoľnite ON-ZERO-OFF.
- 2) Počkajte, kým sa nezobrazí 0.

Pridanie a váženie hmotnosti



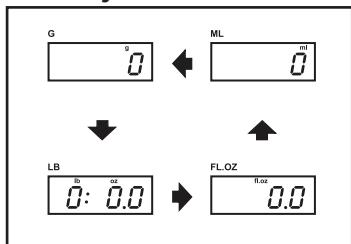
Pre váženie niekoľko rôznych ingrediencií v jednej mise stlačte **ON-ZERO-OFF** pre vynulovanie displeja za každou prísadou. Nechajte 1 až 2 sekundy pre obnovenie zobrazenia nuly.

Automatické vypnutie



Automatické vypnutie nastane, ak displej zobrazí **0** na 3 minúty alebo zobrazí rovnakú hmotnosť na 3 minúty.

Zmena jednotiek hmotnosti



Na prepnutie medzi jednotkami stlačte **G**, **LB:OZ**, **FL.OZ**, **ML** na rolovanie cez požadované jednotky.

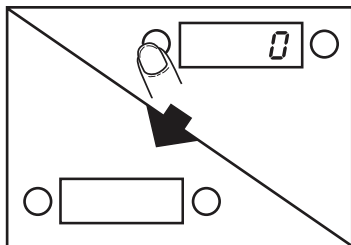
Poznámka: Aquatronic je naprogramovaný na meranie všetkých tekutín na báze vody. To zahŕňa takmer väčšinu tekutín používaných v domácnosti vrátane mlieka, vína, smotany, atď. Okrem oleja, ktorý nie je na základe vody a preto neponúka presné meranie (odchýlka môže byť pribl.+1 fl.oz na 10 fl.oz alebo + 50 ml pri 500 ml).

Pevné látky: g = gramy, oz = unce, lb = libry

Tekutiny: ml = mililitre, fl.oz = tekuté unce

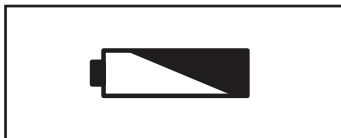
Ak váš recept zobrazuje litre alebo pinty: 1 liter = 1000 ml, 1 pinta = 20 fl.oz, 1/2 pinty = 10 fl.oz, 1/4 pinty = 5 fl.oz

Manuálne vypnutie



Na predĺženie životnosti batérie stlačte **ON-ZERO-OFF** na dve sekundy po použití pre vypnutie váhy.

Výstražné indikátory



Vymeňte batériu



Preťaženie váhy

Čistenie a údržba

- Ak nebudete váhu používať dlhší čas, vyberte batériu.
- Váhu čistíte len jemne navlhčenou utierkou. **NEPONÁRAJTE** do vody a nepoužívajte chemické/drsné čističe.
- Všetky plastové časti vyčistíte ihneď po kontakte s tukmi, korením, octom a silne aromatickými/farebnými potravinami. Vyhnite sa kontaktu s kyselinami, ako je citrónová šťava.

Záruka

Tento výrobok je určený len pre použitie v domácnosti. Spoločnosť Salter opraví alebo vymení výrobok, alebo časť výrobku (okrem batérií) bezplatne v čase 2 rokov od dátumu kúpy, v prípade chybného prevedenia výroby alebo materiálu. Táto záruka sa týka dielov, ktoré majú vplyv na funkciu váhy. Nezahŕňa dizajnové opotrebenie spôsobené použitím alebo poškodením alebo nesprávnym použitím. Otvorením prístroja strácate právo na záručnú opravu. Právo na záruku musí byť doložené dokladom o kúpe a výrobok odoslaný späť spoločnosti Salter (alebo miestnemu predajcovi Salter). Pre prepravu váhu dobre zabaľte.

Informácie o likvidácii opotrebovaného elektrického zariadenia (súkromné domácnosti)



Tento symbol na produktoch a/alebo na priložených dokumentoch znamená, že sa pri likvidácii nesmú elektrické a elektronické zariadenia miešať so všeobecným domácim odpadom.

V záujme správneho obhospodarovania, obnovy a recyklácie odvezte, prosím, tieto produkty na určené zberné miesta, kde budú prijaté bez poplatku. V niektorých krajinách je možné tieto produkty vrátiť priamo miestnemu maloobchodu v prípade, ak si objednáte podobný nový výrobok.

Správna likvidácia týchto produktov pomôže ušetriť hodnotné zdroje a zabrániť možným negatívnym vplyvom na ľudské zdravie a prostredie, ktoré môžu inak vzniknúť v dôsledku nesprávneho zaobchádzania s odpadom. Bližšie informácie o najbližšom zbernom mieste získate na miestnom úrade.

V prípade nesprávnej likvidácie odpadu môžu byť uplatnené pokuty v súlade s platnou legislatívou.

Pre právnické osoby v Európskej únii

Ak potrebujete zlikvidovať opotrebované elektrické a elektronické zariadenia, bližšie informácie získate od svojho miestneho predajcu alebo dodávateľa.

Informácie o likvidácii v krajinách mimo Európskej únie

Tento symbol je platný len v Európskej únii. Ak si želáte zlikvidovať toto zariadenie, obráťte sa na miestny úrad alebo predajcu a poinformujte sa o správnom spôsobe likvidácie tohto typu odpadu.