

Uschovejte si prosím návod k použití.
V případě předání vysavače další osobě předejte také návod k použití.

Použití podle určení

Tento spotřebič je určen k domácímu nebo podobnému, neprůmyslovému použití. Takové použití zahrnuje např. použití jak v prostorech pro zaměstnance obchodů a kanceláří, v zemědělských a jiných provozech, tak pro hosty v penzionech, malých hotelech a podobných ubytovacích zařízeních. Tento spotřebič je určen k použití do nejvyšší povolené nadmořské výšky 2000 m.

Vysavač se smí používat jen tehdy, pokud obsahuje:

- Originální vložky do filtru
- Originální náhradní díly a příslušenství

Abyste předešli poraněním a škodám, nesmí být vysavač používán k následujícím účelům:

- Vysávání lidí nebo zvířat.
- Vysávání:
 - Zdraví poškozujících, ostrých, horkých nebo rozžhavených látek.
 - Vlhkých nebo kapalných látek.
 - Snadno vznětlivých nebo výbušných látek a plynů.
 - Popela, sazí z kamen a centrálních topných systémů.
 - Tonerového prachu z tiskáren a kopírek.

Bezpečnostní pokyny

Tento vysavač odpovídá platným technickým a případným bezpečnostním předpisům.

- Spotřebič smí používat děti starší 8 let. Osoby se sníženými psychickými, smyslovými nebo duševními schopnostmi nebo osoby s nedostatečnými zkušenostmi nebo vědomostmi smí spotřebič používat pouze pod dohledem, nebo pokud byly poučeny o bezpečném užívání

spotřebiče a porozuměly případným nebezpečím spojeným s jeho používáním.

- Děti si se spotřebičem nesmí hrát.
- Čištění a uživatelskou údržbu nesmí provádět děti, které nejsou pod dohledem.
- Odstraňte z dosahu malých dětí igelitové tašky a fólie a zlikvidujte je.
=> Hrozí nebezpečí zadušení!

Správné používání

- Pro nabíjení spotřebiče používejte pouze nabíjecí kabel, který jste obdrželi v balení spolu se spotřebičem.
- Nabíjecí kabel musí být připojen a používán dle pokynů uvedených na typovém štítku.
- Spotřebič lze skladovat a nabíjet pouze ve vnitřních prostorech.
- Nenabíjete spotřebič při teplotách nižších než 0 °C nebo vyšších než 40 °C.
- Nabíjecí kabel nepoužívejte, je-li poškozen. Nahraďte jej originálním nabíjecím kabelem.
- Při odpojování spotřebiče z elektrické sítě zatáhněte za zástrčku, ne za přípojovací kabel.
- Síťový přípojovací kabel netahejte přes ostré hrany a nepřiskřípněte ho.
- Před jakoukoliv prací na vysavači spotřebič vypněte a odpojte od nabíjecího kabelu.
- Poškozený vysavač neuvádějte do provozu.
- Pokud se na něm vyskytne nějaká závada, odpojte nabíjecí kabel a vytáhněte vidlici síťového přívodu ze zásuvky.
- Z důvodu předejití jakémukoli ohrožení smí opravy a výměnu náhradních dílů vysavače provádět pouze autorizovaný zákaznický servis.
- V následujících případech musíte přestat spotřebič používat a neprodlené kontaktovat zákaznický servis:
 - Jestliže jste omylem vysáli tekutinu nebo se tekutina dostala do spotřebiče;
 - Jestliže došlo k jeho upuštění či poškození.
- Chraňte vysavač před povětrnostními vlivy, vlhkostí a tepelnými zdroji.
- Pokud spotřebič nepotřebujete používat, vypněte jej.

Pokyny k likvidaci

Vysavače, baterie, příslušenství i obalový materiál likvidujte ekologickým způsobem.

Nevyhazujte vysavač ani baterie spolu s běžným domácím odpadem.

■ Obalový materiál

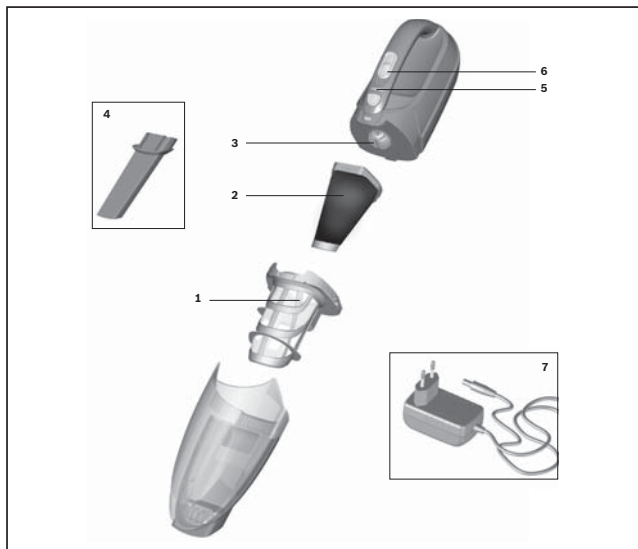
Obal chrání vysavač před poškozením při přepravě.

Je zhotoven z ekologických materiálů, a proto je recyklovatelný. Nepotřebné obaly zlikvidujte na sběrných místech v rámci recyklačního systému »zelený bod«.

■ Baterie

Integrované baterie smí vyjmout za účelem likvidace pouze odborný prodejce. Otevírání pláště spotřebiče může vysavač poškodit. Pro vyjmutí baterie z vysavače stiskněte tlačítko zap/vyp, dokud baterii zcela nevyjmete. Odšroubujte uzávěry na plášti, sejměte plášť spotřebiče a poté vyjměte baterii.

Aby nedošlo ke zkratu, odpojte baterie jednu po druhé, načež zaizolujte svorky. I v případě, že je baterie zcela vybitá, stále obsahuje zbytkovou kapacitu, která se může v případě zkratu uvolnit.



- 1 Ochranný filtr motoru
- 2 Pěnový filtr
- 3 Sací jednotka
- 4 Hubice na štěrbiny
- 5 Indikátor nabíjení
- 6 Posuvný spínač bezšňůrového vysavače
- 7 Nabíjecí kabel

Nabíjení

Pozor: Než začnete vysavač poprvé používat, je nutné baterie nabít, a to po dobu alespoň 16 hodin.

Obr. 1

- Zapojte nabíjecí kabel do zástrčky v zadní části spotřebiče.
- Zasuňte zástrčku nabíjecího kabelu do zásuvky.
- Indikátor nabíjení svítí.
- Ukazatel bude svítit, dokud zůstane vysavač připojený k síti skrze nabíječku.
- Ukazatel se nevypne ani po úplném nabití baterií.
- Je běžné, že se nabíjecí kabel a vysavač zahřívají, a není to důvod k obavám.
- Bezdrátový vysavač lze nabíjet kdykoliv, pokud právě není používán. Takto bude vždy připraven k použití.

Vysávání

Obr. 2

Zapněte posuvný spínač po směru šípky.

Hubice na štěrbinu

Slouží k vysávání štěrbin, rohů atd.

Obr. 3

Vložte hubici na štěrbinu do sacího otvoru ručního bezšňůrového vysavače podle obrázku.

Po použití spotřebiče

Obr. 4

Jakmile dokončíte vysávání, spotřebič vypněte.

Vyprázdnění nádoby na nečistoty

Abyste dosáhli nejlepšího možného výsledku vysávání, je třeba nádobu na nečistoty po každém použití vyprázdnit.

Obr. 5

- Pomocí uvolňovacího tlačítka odjistíte nádobu na nečistoty a vyjměte ji z jednotky s motorem.

Obr. 6

- Pomocí rukojeti vyjměte ochranný filtr motoru a pěnový filtr z nádoby na nečistoty.
- Nádobu na nečistoty vyprázdníte.

Čištění filtru

Obr. 7

- Odjistíte nádobu na nečistoty. Vyjměte filtr chránící motor a pěnový filtr z nádoby na prach (viz obr. 5 a 6).
- Nečistoty z filtru chránícího motor a pěnového filtru odstraňte vyklepáním.
- Silně usazeniny nečistot lze z filtru a nádoby na nečistoty vymýt. Nádobu na prach pak musíte vytřít suchým hadříkem. Filtry nechte před vrácením na místo zcela vyschnout.

Obr. 8

- a) Vložte filtr chránící motor a pěnový filtr zpět na místo do nádoby na nečistoty.
- b) Upevněte nádobu na nečistoty na jednotku motoru a zajistěte ji.

Nové filtry můžete případně zakoupit v zákaznickém servisu.

Péče

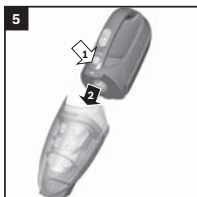


Než začnete bezšňůrový ruční vysavač čistit, musí být vypnut a odpojen od nabíjecího kabelu. Lze jej vyčistit pomocí standardního, komerčně dostupného čističe na plasty.

! Nepoužívejte drátěnku, prostředky na čištění skla ani víceúčelové čisticí prostředky. Vysavač nikdy neponořujte do vody.



CZ

Tento spotřebič je označen v souladu s evropskou směrnicí 2012/19/EU, která se týká elektrických a elektronických spotřebičů (waste electrical and electronic equipment - WEEE). Směrnice udává rámec pro zpětný odběr a recyklaci v celé EU.



8



Záruční podmínky

společnosti BSH domácí spotřebiče s.r.o.

1. Záruka

Na tento výrobek je v souladu § 2113 a násl. zákona č. 89/2012 Sb., občanský zákoník, in platném znění, poskytována **záruka za jakost 24 měsíců** (dále jen „záruka“), která běží zpravidla od odevzdání výrobku zákazníkovi. Pokud byla sjednána delší záruka, řídí se tato speciálními pravidly.

Záruka 24 měsíců je poskytována pouze zákazníkovi spotřebiteli a jen na výrobek **k běžnému užívání v domácnosti**. Zákazníkovi podnikateli nebo jiné právnické osobě je poskytnuta 24 měsíční záruka za předpokladu, že se koupě netýká jeho podnikatelské činnosti (např. prádelna, ubytovací služby, restaurační zařízení apod.), způsob užívání je obdobný užívání v domácnosti a výrobek není prokazatelně přetěžován (kumulativně); v ostatních případech je poskytována záruka v délce 6 měsíců. Společnost BSH domácí spotřebiče s.r.o. si vyhrazuje právo omezit plnění záruky nad rámec 6 měsíců v případě, že bude zjevné, že spotřebič není provozován v souladu s výše uvedenými podmínkami.

2. Pořizovací doklad a záruční list

Základním průkazem práv zákazníka je **pořizovací doklad** (paragon, faktura, leasingová smlouva apod.). Pokud byl při prodeji vydán **záruční list**, je tento součástí výrobku s výrobním číslem uvedeným na přední straně tohoto záručního listu. Nedílnou součástí záručního listu je pořizovací doklad. Zákazník si ve vlastním zájmu pořizovací doklad i záruční list pečlivě uschová.

Bezplatný záruční servis je možno poskytnout jen v případě předložení pořizovacího dokladu nebo v případě prodloužené záruky i vyplněného záručního listu a vystaveného certifikátu, pokud byl vydán. Záruční list vyplňuje prodejce a je v zájmu zákazníka zkontrolovat správnost a úplnost uvedených údajů. Záruční list je platný pouze v originálu, na kopie nebude brán zřetel.

3. Uplatnění záruky

Zákazník má v rámci poskytnuté záruky právo na bezplatné, včasné a řádné odstranění reklamované vady výrobku, a to opravou, popřípadě – není-li to vzhledem k povaze (zn. příčině i projevu) vady neúměrné – právo na výměnu výrobku nebo jeho vadné součásti. Za zákonem stanovených podmínek může být poskytnuta sleva na výrobku anebo může být výrobek vrácen.

Záruční oprava se vztahuje výhradně na vady, které vzniknou průkazně v době platné záruky. Takto vzniklé vady je oprávněn odstranit pouze **autorizovaný servis**. Uplatnit záruku může zákazník u autorizovaného servisu nebo v prodejně, kde byl výrobek zakoupen, a to bez zbytečného odkladu, nejpozději však do konce záruční doby. Zvolí-li zákazník jiný, než nejbližší autorizovaný servis, bude na něm, aby nesl v souvislosti s tím zvýšené náklady.

Autorizovaný servis posoudí oprávněnost reklamace a podle povahy vady výrobku rozhodne o způsobu řešení reklamace.

Seznam autorizovaných servisů je k dispozici na www.bosch-home.com/cz.

Doba, po kterou zákazník nemůže výrobek z důvodu vady používat, se do záruční doby nepočítá. O tuto dobu se záruční doba prodlužuje. Při výměně se **běh záruční doby** neobnovuje. Při opravě nedochází k běhu nové záruční doby týkající se opravené součásti či součástíky.

Po provedení záruční opravy je autorizovaný servis povinen vydat zákazníkovi čitelnou kopii opravního listu. **Opravní list** slouží k prokazování práv zákazníka, proto je ve vlastním zájmu zákazníka před podpisem opravního listu zkontrolovat jeho obsah a kopii opravního listu pečlivě uschová.

Zákazník je povinen poskytnout autorizovanému servisu **součinnost** k ověření existence reklamované vady a k jejímu odstranění (včetně odpovídajícího potřebného vyzkoušení nebo demontáže výrobku).

Při uplatnění reklamace předá zákazník **výrobek čistý** v souladu s hygienickými předpisy nebo obecnými hygienickými zásadami včetně všech jeho součástí a příslušenství, umožňujících takové ověření a odstranění vady. V případě, že výrobek nedodá kompletní a je-li kompletnost výrobku nezbytná k zjištění existence reklamované vady a/nebo k jejímu odstranění, běh lhůty k vyřízení reklamace začíná až dodáním chybějících součástí.

4. Neoprávněnost reklamace

Reklamacie není oprávněná v případech, vznikla-li závada nebo poškození:

- prokazatelně nesprávným užíváním výrobku (např. v rozporu s návodem, s pokyny uvedenými na obalu výrobku či v záručním listě, užíváním v rozporu s obecně známými pravidly užívání předmětného výrobku, provozem při nesprávném napájecím napětí, připojování na nedovolené zdroje proudu, užíváním zboží v nevhodných podmínkách – vlhko, prašnost, extrémní tvrdost vody apod.) anebo jiným nesprávným jednáním uživatele (např. neodbornou instalací či zapojením);
- prokazatelně nedovolenými zásahy do přístroje (konstrukční nebo jiná úprava, neodborná montáž), živelnou katastrofou nebo mechanickým poškozením výrobku;
- nese-li předložený záruční list zjevné známky provedených změn údajů nebo je-li na výrobku odlišné výrobní číslo od toho, jež je uvedeno v záručním listě;
- u estetických komponentů, nezajišťujících funkčnost výrobku z důvodu:
 - transportního poškození nebo přemísťováním (poškrábání, promáčknutí, praskliny, rozbitá skla a police apod.)
 - nefunkčních estetických komponentů jako jsou madla, skla, ovládací spínače apod., které jsou důsledkem běžného opotřebení
 - změny barvy plastových komponentů (jedná se o běžný fyzikálně chemický jev po čase používání)
 - vady spotřebních materiálů, u kterých je doba životnosti daná charakterem součástky (žárovky, vodní filtry, vzduchové, prachové filtry, uhlíkové filtry všeho druhu, akumulátory, baterie, apod.)
 - vady příslušenství a volitelné výbavy, způsobené nevhodnou manipulací nebo nepřiměřeným zacházením

Ze záručních oprav jsou vyloučeny případy běžné údržby nebo čištění, instalace, programování, kontroly parametrů výrobku.

5. Náhradní díly

Záruka na samostatně prodané náhradní díly výrobku je poskytována v délce 6 měsíců, a to za předpokladu jeho odborné instalace.

6. Pozáruční servis

V případě placené pozáruční opravy provedené autorizovaným servisem se poskytuje záruka v délce 24 měsíců.

7. Rozšířená záruka nad rámec zákona

U spotřebičů (pračky, myčky) sériové vybavených systémem Aqua-Stop (patent BSH) je výrobcem poskytnuta záruka na škody způsobené chybou tohoto systému. Na tyto škody je zákazníkovi spotřebiteli poskytnuta náhrada, a to po celou dobu životnosti spotřebiče. Vyloučena je náhrada škody v případě, kdy nebyl spotřebič zapojen do elektrického obvodu pod proudem.

8. Upozornění pro prodejce

Prodejce je povinen vyplnit správně a úplně záruční list v den prodeje výrobku. Při případné předprodejní reklamaci je třeba předložit řádně vyplněný reklamační protokol a pořizovací doklad (fakturu).

9. Ochrana osobních údajů

Osobní údaje zákazníka kupujícího budou použity výhradně k účelům pro zpracování objednávek a k případnému vyřízení záruky v souladu se zák. č. 101/2000 Sb., o ochraně osobních údajů.

10. Prohlášení o hygienické nezávadnosti výrobků

Všechny výrobky distribuované společností BSH domácí spotřebiče s.r.o. a přicházející do styku s potravinami splňují požadavky o hygienické nezávadnosti dle zákona č.258/2000 Sb., vyhlášky 38/2001 Sb. Toto prohlášení se vztahuje na všechny výrobky přicházející do styku s potravinami uvedené v aktuálním ceníku společnosti BSH domácí spotřebiče s.r.o.

Ujištění dovozce o vydání prohlášení o shodě

Vážený zákazníku,

dle § 13, odst.5 zákona č.22/1997 Sb. Vás ujišťujeme, že na všechny výrobky distribuované společností BSH domácí spotřebiče s.r.o. našim obchodním partnerem bylo vydáno prohlášení o shodě ve smyslu zákona č. 22/1997 Sb a nařízení vlády č. 17/2003 Sb., 616/2006 Sb. a 22/2003 Sb. a příslušných nařízení vlády. Toto ujištění dovozce o vydání prohlášení o shodě se vztahuje na všechny výrobky včetně plynových spotřebičů, které jsou obsaženy v aktuálním ceníku firmy BSH domácí spotřebiče s.r.o.

B/S/H/

Kontakt na servis domácích spotřebičů BOSCH

BSH domácí spotřebiče s.r.o.
Radlická 350
158 00 Praha 5

Příjem oprav
Tel.: +420 251 095 546
Email: opravy@bshg.com

Objednávky příslušenství a náhradních dílů
Tel.: +420 251 095 556
Email: dily@bshg.com

Zákaznické poradenství
Tel.: +420 251 095 555
Email: bosch.spotrebice@bshg.com

Aktuální informace o servisu naleznete na internetových stránkách www.bosch-home.com/cz.
Zde máte možnost sjednat opravu pomocí online formuláře.



BHN20110

Aku vysávač



BOSCH

sk Návod na použitie

Uschovajte si, prosím, návod na použitie.
V prípade odovzdania vysávača ďalšej osobe odovzdajte tiež návod na použitie.

Použitie podľa určenia

Tento spotrebič je určený na domáce alebo podobné, nepriemyselné použitie. Také použitie zahŕňa použitie napr. ako v priestoroch pre zamestnancov obchodov a kancelárií, v poľnohospodárskych a iných prevádzkach, tak pre hostí v penziónoch, malých hoteloch a podobných ubytovacích zariadeniach. Tento prístroj je určený na použitie do najvyššej povolenej nadmorskej výšky 2 000 m.

Vysávač sa smie používať len vtedy, pokiaľ obsahuje:

- Originálne vložky do filtra
- Originálne náhradné diely a príslušenstvo

Aby ste predišli poraneniam a škodám, nesmie sa vysávač používať na nasledujúce účely:

- Vysávanie ľudí alebo zvierat.
- Vysávanie:
 - Zdravie poškodzujúcich, ostrých, horúcich alebo rozžeravených látok.
 - Vlhkých alebo kvapalných látok.
 - Lahko zápalných alebo výbušných látok a plynov.
 - Popola, sadzí z kachiel a centrálnych vykurovacích systémov.
 - Tonerového prachu z tlačiarní a kopírok.

Bezpečnostné pokyny

Tento vysávač zodpovedá platným technickým a prípadným bezpečnostným predpisom.

- Spotrebič smú používať deti staršie ako 8 rokov. Osoby so zníženými psychickými, zmyslovými alebo duševnými schopnosťami alebo osoby s nedostatočnými skúsenosťami alebo vedomosťami smú spotrebič používať iba pod dohľadom alebo pokiaľ boli poučené o bezpečnom používaní

spotrebiča a rozumeli prípadným nebezpečenstvám spojeným s jeho používaním.

- Deti sa so spotrebičom nesmú hrať.
- Čistenie a používateľskú údržbu nesmú vykonávať deti, ktoré nie sú pod dohľadom.
- Odstráňte z dosahu malých detí igelitové tašky a fólie a zlikvidujte ich.
=> Hrozí nebezpečenstvo zadusenía!

Správne používanie

- Na nabíjanie spotrebiča používajte iba nabíjací kábel, ktorý ste dostali v balení spolu so spotrebičom.
- Nabíjací kábel sa musí pripojiť a používať podľa pokynov uvedených na typovom štítku.
- Spotrebič je možné skladovať a nabíjať iba vo vnútorných priestoroch.
- Nenabíjajte spotrebič pri teplotách nižších ako 0 °C alebo vyšších ako 40 °C.
- Nabíjací kábel nepoužívajte, ak je poškodený. Nahraďte ho originálnym nabíjacím káblom.
- Pri od pájaní spotrebiča z elektrickej siete zatiahnite za sieťovú zástrčku a nie za pripájací kábel.
- Sieťový pripájací kábel neťahajte cez ostré hrany a nepriškrípnete ho.
- Pred akoukoľvek prácou na vysávači spotrebič vypnite a odpojte od nabíjacieho kábla.
- Poškodený vysávač neuvádzajte do prevádzky.
- Pokiaľ sa na ňom vyskytne nejaká porucha, odpojte nabíjací kábel a vytiahnite vidlicu sieťového prívodu zo zásuvky.
- Z dôvodu predchádzania akémukoľvek ohrozeniu smie opravy a výmenu náhradných dielov vysávača vykonávať iba autorizovaný zákaznický servis.
- V nasledujúcich prípadoch musíte prestať spotrebič používať a neodkladne kontaktovať zákaznický servis:
 - Ak ste omylom vysali tekutinu alebo sa tekutina dostala do spotrebiča;
 - Ak došlo k jeho spadnutiu či poškodeniu.
- Chráňte vysávač pred poveternosťnými vplyvmi, vlhkosťou a tepelnými zdrojmi.
- Pokiaľ spotrebič nepotrebujete používať, vypnite ho.

Pokyny na likvidáciu

Vysávač, batérie, príslušenstvo i obalový materiál likvidujte ekologickým spôsobom.

Nevyhadzujte vysávač ani batérie spolu s bežným domácim odpadom.

■ Obalový materiál

Obal chráni vysávač pred poškodením pri preprave. Je zhotovený z ekologických materiálov, a preto je recyklovateľný. Nepotrebné obaly zlikvidujte na zberných miestach v rámci recyklačného systému »zelený bod«.

■ Batérie

Integrované batérie smie vybrať s cieľom likvidácie iba odborný predajca. Otváranie plášt'a spotrebiča môže vysávač poškodiť. Pre vybratie batérie z vysávača stlačte tlačidlo zap/vyp, kým batériu celkom nevyberiete.

Odskrutkujte uzávery na plášti, snímte plášť spotrebiča a potom vyberte batériu.

Aby nedošlo k skratu, odpojte batérie jednu po druhej, po čom zaizolujte svorky.

Aj keď je batéria celkom vybitá, stále obsahuje zvyškovú kapacitu, ktorá sa môže v prípade skratu uvoľniť.



- 1 Ochranný filter motora
- 2 Penový filter
- 3 Sacia jednotka
- 4 Hubica na štrbiny
- 5 Indikátor nabíjania
- 6 Posuvný spínač vysávača bez šnúry
- 7 Nabíjací kábel

Nabíjanie

Pozor: Predtým ako začnete vysávač prvýkrát používať, je potrebné nabiť batérie, a to po dobu aspoň 16 hodín.

Obr. 1

- Zapojte nabíjací kábel do zástrčky v zadnej časti spotrebiča.
- Zasuňte zástrčku nabíjacieho kábla do zásuvky.
- Indikátor nabíjania svieti.
- Ukazovateľ bude svieťiť, kým zostane vysávač pripojený k sieti cez nabíjačku.
- Ukazovateľ sa nevyhne ani po úplnom nabití batérii.
- Je bežné, že sa nabíjací kábel a ručný vysávač zahrievajú a nie je to dôvod na obavy.
- Bezdrôtový vysávač je možné nabíjať kedykoľvek, pokiaľ sa práve nepoužíva. Takto bude vždy pripravený na použitie.

Vysávanie

Obr. 2

Zapnite posuvný spínač v smere šípky.

Hubica na štrbiny

Služí na vysávanie štrbín, rohov atď.

Obr. 3

Vložte hubicu na štrbiny do sacieho otvoru ručného vysávača bez šnúry podľa obrázku.

Po použití spotrebiča

Obr. 4

Hneď ako dokončíte vysávanie, spotrebič vypnite.

Vyprázdenie nádoby na nečistoty

Aby ste dosiahli najlepšieho možného výsledku vysávania, je potrebné nádobu na nečistoty po každom použití vyprázdniť.

Obr. 5

- Pomocou uvoľňovacieho tlačidla odistite nádobu na nečistoty a vyberte ju z jednotky s motorom.

Obr. 6

- Pomocou rukoväte vyberte ochranný filter motora a penový filter z nádoby na nečistoty.
- Nádobu na nečistoty vyprázdnite.

Čistenie filtra

Obr. 7

- Odistite nádobu na nečistoty. Vyberte filter chrániaci motor a penový filter z nádoby na prach (pozri obr. 5 a 6).
- Nečistoty z filtra chrániaceho motor a penového filtra odstráňte vyprášením.
- Silné usadeniny nečistôt je možné z filtra a nádoby na nečistoty vymyť. Nádobu na prach potom musíte vytrieť suchou handričkou. Filtre nechajte pred vrátením na miesto úplne vyschnúť.

Obr. 8

- a) Vložte filter chrániaci motor a penový filter späť na miesto do nádoby na nečistoty.
- a) Upevnite nádobu na nečistoty na jednotku motora a zaistite ju.

Nové filtre môžete prípadne nakúpiť v zákaznickom servise.

Starostlivosť

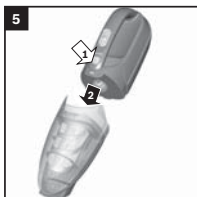


Predtým ako začnete vysávač bez šnúry alebo ručný vysávač čistiť, musí byť vypnutý a odpojený z nabíjacieho kábla. Je ho možné vyčistiť pomocou štandardného, komerčne dostupného čističa na plasty.

! Nepoužívajte drôtenku, prostriedky na čistenie skla ani viacúčelové čistiace prostriedky. Vysávač nikdy neponárajte do vody.



sk

Tento spotrebič je označený v súlade s európskou smernicou 2012/19/EU, ktorá sa týka použitých elektrických a elektronických spotrebičov (elektrický a elektronický odpad - WEEE). Táto smernica stanovuje rámec pre odber a recykláciu starých spotrebičov platný v celej Európskej únii.



8



**BOSCH**

Stvorené pre život

Záručný list

firmy BSH domácí spotřebiče s.r.o.

2 rokyzáruka od výrobcu
na všetky spotrebiče

Dovozca: BSH domácí spotřebiče s.r.o.

Radlická 350

158 00 Praha 5

Výrobok:	Produktové číslo: E-Nr.
	Poradové číslo: FD
Dátum predaja, pečiatka, podpis	Dátum montáže, pečiatka, podpis

Predajca je povinný úplne a čitateľne vyplniť všetky požadované údaje v záručnom liste v deň predaja spotrebiča. Neoddeliteľnou súčasťou tohto záručného listu je daňový doklad o predaji výrobku.

Záručný list je dokladom práv spotrebiteľa v zmysle Občianskeho zákonníka. Je súčasťou výrobku s výrobným číslom uvedeným na prednej strane tohto záručného listu, zvlášť v prípadoch dlhších než zákonom daná záručná lehota je záručný list jedným z dokázateľných prostriedkov práv užívateľa. Je v záujme spotrebiteľa, aby si skontroloval správnosť a úplnosť všetkých uvedených údajov, ako i to, či dostal od predajcu záručný list so správnym označením pre uvedený druh výrobku.

Odporúča sa, aby výrobky montoval a uviedol do prevádzky autorizovaný servis, ktorý poskytuje záruku odbornej montáže, predvedenie a preskúšanie výrobku.

Montáž a inštalácia spotrebiča musí byť vykonaná v súlade s vyhláškou ÚBP SR č. 718/2002 Z. z. súvisiacich predpisov a noriem v platnom znení.

Pred montážou výrobku je nutné, aby boli splnené všetky podmienky pre pripojenie na inžinierske siete podľa platných noriem a podľa návodu na použitie.

Zápisy o uskutočnených opravách:

Dátum objed. opravy	Dátum dokončenia	Číslo oprav. listu	Stručný opis poruchy

Upozornenie pre predajcov

Predajca je povinný dať zákazníkovi platný doklad o predaji, kde bude uvedený dátum predaja a označenie spotrebiča, a súčasťou dokladu o kúpe tovaru je správne a úplne vyplnený záručný list v deň predaja výrobku. V prípade predpredajnej reklamácie je potrebné predložiť riadne vyplnený reklamačný protokol.

Záručné podmienky

- na výrobok sa poskytuje záručná lehota **24 mesiacov** odo dňa zakúpenia výrobku kupujúcim
- spotrebiteľ je oprávnený chybu vytknúť do šiestich mesiacov od jej zistenia, najneskôr však do uplynutia záručnej lehoty
- pri reklamácií je podmienkou predložiť platný daňový doklad o kúpe výrobku (napr. pokladničný blok, faktúru a pod.)
- ak je výrobok používaný na iný než výrobcom stanovený účel alebo je výrobok používaný v rámci predmetu obchodnej činnosti, poskytujú sa záručná lehota 6 mesiacov odo dňa zakúpenia, keďže spotrebiče sú určené výhradne na použitie v domácnosti
- za chybu výrobku sa nepovažuje jeho nadmerné opotrebovanie a z toho vyplývajúce absencie niektorých pôvodných vlastností, ktoré boli spôsobené napr. zanedbaním bežnej údržby, čistenia, nadmerným používaním výrobku
- záručná lehota neplatí počas obdobia, keď kupujúci nemôže užívať tovar pre jeho chyby, za ktoré zodpovedá predávajúci
- ak nebude zistená žiadna porucha, na ktorú sa vzťahuje bezplatná záručná oprava, alebo bude zistená porucha nezavinená výrobcom, hradí náklady spojené s vyslaním servisného technika osoba, ktorá uplatnila nárok na túto opravu
- záručné opravy vykonávajú autorizované servisné strediská podľa zoznamu uvedeného v tomto záručnom liste

Právo na bezplatnú opravu výrobku na náklady BSH domáci spotrebiče s.r.o., organizačná zložka Bratislava, zaniká, ak:

- je nečitateľný výrobný štítok alebo na výrobku chýba,
- údaje na doklade o predaji sa líšia od údajov uvedených na výrobnom štítku spotrebiča,
- výrobok bol namontovaný v rozpore s návodom na montáž, prípadne nebol dodržaný súlad s platnými STN alebo s návodom na obsluhu,
- výrobok bol neodborne namontovaný alebo nebol uvedený do prevádzky organizáciou oprávnenou v zmysle vyhlášky ÚBP SR č. 718/2002 Z. z., platí pre plynové spotrebiče a spotrebiče s elektrickým napájaním 400 V, ako i pre spotrebiče dodávané bez elektrického kábla, prípadne bez elektrickej koncovky,
- bola vykonaná konštrukčná zmena alebo zásah do výrobku neoprávnenou osobou,
- porucha na výrobku vznikla použitím neoriginálnych náhradných dielov alebo príslušenstva,
- ide o poškodenie: mechanické, nadmernou záťažou, v dôsledku vodného kameňa, neodborného zapojenia, živelnou pohromou, vonkajšími vplyvmi a pod.

Vyhlásenie o hygienickej neškodnosti výrobku

Všetky výrobky distribuované spoločnosťou BSH domáci spotrebiče s.r.o., organizačná zložka Bratislava, prichádzajúce do styku s potravinami **spĺňajú požiadavky** o hygienickej neškodnosti podľa **európskej normy EC 1935/2004**. Toto vyhlásenie sa vzťahuje na všetky výrobky prichádzajúce do styku s potravinami uvedené v aktuálnom cenníku BSH domáci spotrebiče s.r.o., organizačná zložka Bratislava.

Symbol uvedený na výrobku alebo jeho obale upozorňuje na to, že výrobok po skončení jeho životnosti nepatrí k bežnému domácejmu odpadu, ale ho treba odovzdať do špeciálnej zberne odpadu na recyklovanie elektrických alebo elektronických spotrebičov. Vašou podporou správnej likvidácie pomáhate opäť získať cenné suroviny a chrániť tak životné prostredie. Ďalšie informácie o recyklovaní tohto výrobku získate na miestnom úrade, v zberni odpadu alebo v združení Envidom, ktoré zabezpečuje zber, prepravu, spracovanie, recykláciu a ekologické zneškodňovanie elektroodpadu v zmysle zákona.



Uistenie dovozcu o vydaní vyhlásenia o zhode

Vážený zákazník,

Podľa zákona č. 264/1999 Z. z. Vás uistujeme, že na všetky výrobky distribuované spoločnosťou BSH domáci spotrebiče s. r. o. našim obchodným partnerom, bolo vydané prehlásenie o zhode v zmysle zákona č. 264/1999 Z. z. a príslušných nariadení vlády. Toto uistenie dovozcu o vydaní prehlásenia o zhode sa vzťahuje na všetky výrobky vrátane plynových spotrebičov, ktoré sú obsiahnuté v aktuálnom cenníku firmy BSH domáci spotrebiče s. r. o.

Kontakt na servis domácich spotrebičov BOSCH

Dodávateľ:

BSH domácí spotřebiče s.r.o. – organizačná zložka Bratislava

BSH domácí spotřebiče s.r.o.
Radlická 350
158 00 Praha 5

Prijem opráv:

Tel.: +421 244 450 808
Email: **opravy@bshg.com**

Objednávky príslušenstva a náhradných dielov:

Tel.: +421 244 452 041
Email: **dily@bshg.com**

Zákaznícke poradenstvo:

Tel.: +421 244 452 041
Email: **bosch.spotrebice@bshg.com**

Aktuálne informácie o servise nájdete na internetových stránkach **www.bosch-home.com/sk**.

Tu máte možnosť si dojednať opravu pomocou online formulára.

