

Sauna na obličej

**orava**

**FI-300**

**Návod k obsluze/Záruka**

**CZ**



**CE**

**FI-300**

## Určený účel použití zařízení

Zařízení je určeno ke kosmetickému napařování. Přístroj poskytuje především kosmetické relaxační účinky jako např. přehřívání, stimulace a prokrvení pokožky obličeje při napařování, který je stanoven technickými a provozními parametry a funkcemi, bezpečnostními a uživatelskými pokyny a vnějšími vlivy provozního prostředí.

Elektrické spotřebiče ORAVA jsou vyrobeny podle poznatků současného stavu techniky a uznávaných bezpečnostně technických pravidel. Přesto může nesprávným a neodborným používáním nebo používáním v rozporu s určením vzniknout nebezpečí poranění nebo ohrožení života uživatele nebo třetí osoby, resp. poškození zařízení a jiných věcných hodnot.

### 1. VŠEOBECNÉ BEZPEČNOSTNÍ POKYNY A UPOZORNĚNÍ

- Tento dokument obsahuje důležité bezpečnostní pokyny a upozornění pro bezpečný, správný a hospodárny provoz elektrického zařízení. Jejich dodržování pomáhá uživateli vyhnout se rizikům, zvýšit spolehlivost a životnost výrobku.
- V tomto dokumentu je v textových částech použit obecný termín výrobek, jako: elektrické zařízení - je jakékoli zařízení používané pro výrobu, přeměnu, přenos, rozvod nebo použití elektrické energie.
- Z hlediska účelu použití elektrické energie bude pojem elektrické zařízení v užším slova smyslu zahrnovat následující kategorie:
  - Elektrické domácí spotřebiče,
  - Informační a komunikační zařízení,
  - Spotřební elektroniku,
  - Osvětlovací zařízení,
  - Elektrické a elektronické nástroje,
  - Hračky a zařízení na sportovní a rekreační účely,
  - Zdravotnické zařízení (pomůcky),
  - Přístroje pro monitorování a kontrolu,
  - Prodejní automaty.

#### 1.1 Všeobecné bezpečnostní pokyny

- Před uvedením zařízení do provozu vám doporučujeme pozorně si prostudovat návod k obsluze a zařízení obsluhovat podle stanovených pokynů!
- Bezpečnostní pokyny a upozornění uvedená v tomto návodu nezahrnují všechny možné podmínky a situace, ke kterým může při používání zařízení dojít. Uživatel musí pochopit, že faktorem, který nelze zabudovat do žádného z výrobků, je osobní odpovědnost a opatrnost. Tyto faktory tedy musí být zajištěny uživateli obsluhujícími toto zařízení.
- Nedodržení bezpečnostních pokynů a upozornění výrobce neodpovídá za jakékoliv vzniklé škody na zdraví nebo majetku!
- Návod k obsluze udržujte podle možnosti v blízkosti po celou dobu jeho životnosti. Návod k obsluze vždy uchovávejte spolu se spotřebičem pro jeho použití v budoucnu a použití novými uživateli.
- Zařízení používejte pouze pro zamýšlený účel a způsobem, který je stanovený výrobcem.
- Zařízení je určeno pro používání v domácnosti a v podobných vnitřních prostorách určených k bydlení bez zvláštního zaměření.

- Tento spotřebič je určen kromě použití v domácnosti i na následující způsoby použití:
  - V obchodech, kancelářích a ostatních podobných pracovních prostředích;
  - V hospodářských budovách;
  - V hotelech, motelech a ostatních obytných prostředích;
  - V zařízeních poskytujících nocleh se snídaní.
- Nejde o profesionální zařízení na komerční použití.
- Neměňte technické parametry a vlastnosti zařízení neautorizovanou změnou či úpravou jakékoliv části zařízení.
- Výrobce neodpovídá za škody způsobené během přepravy, nesprávným používáním, poškozením nebo zničením zařízení vlivem nepříznivých povětrnostních podmínek.

## 1.2 Bezpečnost provozního prostředí

- Nepoužívejte zařízení v průmyslovém prostředí ani ve venkovním prostředí!
- Zařízení nevystavujte účinkům:
  - Zdrojů nadměrného tepla nebo otevřeného ohně,
  - Kapající nebo stříkající vody,
  - Vibrací a nadměrného mechanického namáhání,
  - Hmyzu, živočichů a rostlinstva,
  - Agresivních a chemických látek.
- Provozní prostředí zařízení musí být vždy v souladu se stanovenými základními charakteristikami.
- Charakteristiky provozního prostředí:
  1. Teplota okolí:  $+5 \div +40$  °C
  2. Vlhkost:  $5 \div 85\%$
  3. Nadmořská výška:  $\leq 2\ 000$  m
  4. Výskyt vody: občasná kondenzace vody nebo výskyt vodní páry
  5. Výskyt cizích těles: množství a druh prachu jsou nevýznamné
  6. Stupeň ochrany krytem: min. IP20 (zařízení je chráněno před dotykem nebezpečných částí prstem ruky a nechráněné proti účinkům vody)
- Tento stupeň ochrany krytem není označen na výrobku a v technických parametrech uvedených v návodu k obsluze.
- Pokud je stupeň ochrany krytem u výrobku odlišný od stupně IPX0, tento údaj je pak uveden na štítku zařízení, případně i v technických parametrech návodu k obsluze.
- Ostatní charakteristiky provozního prostředí v domácnosti (mechanické namáhání - rázy a vibrace, výskyt rostlinstva, živočichů, povětrnostních vlivů ...) jsou z hlediska účinku na správné a bezpečné používání elektrických zařízení zanedbatelné.

### 1.3 Elektrická bezpečnost

- Před prvním připojením elektrického spotřebiče do napájecí sítě zkontrolujte, zda síťové napětí uvedené na štítku spotřebiče odpovídá napětí síťové zásuvky v domácnosti.
- Elektrický spotřebič je určen k napájení z elektrické sítě 1/N/PE ~ 230 V 50 Hz.
- Elektrická bezpečnost spotřebiče je zaručena výhradně pouze v případě správného zapojení do elektrické sítě.
- Elektrická zařízení třídy ochrany I jsou vybaveny ochranou proti úrazu elektrickým proudem prostředky ochranného uzemnění neživých částí, které se mohou stát při poruše zařízení nebezpečně živými. Taková zařízení připojujte vždy pouze do řádně nainstalovaných síťových zásuvek, které jsou vybaveny ochranným uzemněním a mají správně připojen vodič ochranného uzemnění.

Jsou to všechna elektrická zařízení vybavena třívodičovým napájecím přívodem.

- Elektrická zařízení třídy ochrany II jsou vybaveny ochranou proti úrazu elektrickým proudem dvojitou izolací nebo zesílenou izolací nebezpečných živých elektrických částí. Zařízení třídy ochrany II nesmí být vybaveno prostředky pro připojení ochranného uzemnění.

Jsou to všechna elektrická zařízení vybavena dvouvodičovým napájecím přívodem.

- Elektrická zařízení třídy ochrany III jsou taková zařízení, která jsou napájena pomocí zdroje malého bezpečného napětí (baterií nebo akumulátorem) a nepředstavují z hlediska úrazu elektrickým proudem pro uživatele žádná nebezpečí.
- Pro zajištění zvýšené bezpečnosti proti nebezpečí úrazu elektrickým proudem při používání elektrických spotřebičů laiky se doporučuje nainstalovat do obvodu elektrického napájení pro zásuvky s jmenovitým proudem nepřesahujícím 20 A proudový chránič (RCD) s jmenovitým vybavovacím proudem nepřevyšujícím 30 mA.

O zajištění bezpečnosti a správnosti elektrické instalace se poraďte s kvalifikovaným elektrikářem.

- Používejte výhradně pouze napájecí kabel se zástrčkou (síťovou šňůru), který byl dodán spolu se zařízením a kompatibilní se síťovou zásuvkou. Použití jiného kabelu může vést k požáru nebo úrazu elektrickým proudem.
- Elektrický spotřebič vždy připojujte do snadno přístupné síťové zásuvky. V případě vzniku provozní poruchy je nutné spotřebič co nejdříve vypnout a odpojit od síťového napájení.
- Napájecí kabel a síťová vidlice musí vždy zůstat snadno přístupné pro bezpečné odpojení elektrického spotřebiče od napájení z elektrické sítě.
- Napájecí kabel/síťovou šňůru neodpojujte taháním za kabel/šňůru. Odpojení proveďte vytažením přívodu za vidlici napájecího kabelu/síťové šňůry.
- Pokud použijete prodlužovací napájecí kabel, zkontrolujte, zda celkový jmenovitý výkon všech zařízení připojených k prodlužovacímu napájecímu kabelu nepřevyšuje max. proudové zatížení prodlužovacího kabelu.
- Pokud musíte použít prodlužovací napájecí kabel nebo napájecí blok, zajistěte, aby byl prodlužovací napájecí kabel nebo napájecí blok připojen k elektrické zásuvce, a ne k dalšímu prodlužovacímu napájecímu kabelu nebo napájecímu bloku. Prodlužovací napájecí kabel nebo napájecí blok musí být určen pro uzemněné elektrické zástrčky a zapojen do řádně uzemněné elektrické zásuvky.

- Zástrčka napájecího kabelu spotřebiče musí být kompatibilní se síťovou zásuvkou. Nikdy nepoužívejte žádné adaptéry ani jiným způsobem zásuvku neupravujte. Nepoužívejte nevhodné a poškozené zásuvky!
- Abyste předešli elektrickému šoku, připojte napájecí kabely zařízení do řádně uzemněných elektrických zásuvek. Pokud je zařízení vybaveno napájecím kabelem s 3-pólovou zástrčkou, nevyužívejte adaptéry, které nemají uzemňující prvek, ani neodstraňujte zemnicí prvek ze zástrčky nebo adaptéru.
- Neohýbejte, nemačkejte nebo jiným způsobem nevystavujte napájecí kabel/ síťovou šňůru spotřebiče působení mechanického namáhání ani vnějším zdrojům tepla. Poškození napájecího kabelu může vést k úrazu elektrickým proudem.
- Při poškození napájecího kabelu spotřebič odpojte od elektrické sítě a dále nepoužívejte.
- Pokud je napájecí kabel/síťová šňůra poškozená, musí ji vyměnit výrobce, jeho servisní služba nebo podobně kvalifikovaná osoba, aby se předešlo nebezpečí úrazu elektrickým proudem.
- Elektrický spotřebič, jakož i napájecí kabel a síťovou zásuvku pravidelně kontrolujte a udržujte v čistotě. Vidlici napájecího kabelu pravidelně odpojujte a podle potřeby čistěte. Znečištění prachem nebo jinými látkami může způsobit narušení izolačního stavu a následně požár.
- Elektrický spotřebič nevystavujte působení vody nebo vlhkému prostředí. Vniknutí vody do spotřebiče zvyšuje riziko úrazu elektrickým proudem. Pokud je napájecí kabel mokrá nebo do spotřebiče vnikla voda, okamžitě jej odpojte od elektrické sítě. Pokud je spotřebič připojen k síťové zásuvce a je to možné, vypněte napájení na elektrickém jističi ještě před pokusem o odpojení napájení. Pokud vytahujete mokré kabely ze živého zdroje napájení, buďte nanejvýš opatrní.
- Pokud při instalaci (připojování) elektrického zařízení dochází k demontáži ochranných krytů, tak po ukončení instalace nesmí být jeho elektrické části přístupné uživatelům.

#### **1.4 Bezpečnost osob**

- Tento spotřebič je určen k používání a obsluhu osobami bez elektrotechnické kvalifikace - laiky, podle pokynů stanovených výrobcem.
- K obsluze zařízení náleží činnosti, jako je zapínání a vypínání zařízení, uživatelská manipulace a nastavování provozních parametrů, vizuální nebo sluchová kontrola zařízení a uživatelské čištění a údržba.
- Tento spotřebič mohou používat děti od 8 let a osoby se sníženými fyzickými, smyslovými nebo duševními schopnostmi nebo s nedostatkem zkušeností nebo znalostí, pokud jsou pod dozorem nebo dostali pokyny týkající se bezpečného používání spotřebiče a porozuměli nebezpečí, které je s tím spojené.
- Děti si nesmí hrát se spotřebičem.
- Čištění a údržbu uživatelem nesmí provádět děti bez dozoru.
- Během používání a provozu udržujte spotřebič vždy mimo dosah dětí. Nezapomeňte na to, že spotřebič je možné stáhnout i za volně přístupnou síťovou šňůru.
- Při obsluze elektrického spotřebiče vždy dbejte zvýšené opatrnosti! Nepoužívejte elektrický spotřebič, pokud jste nadměrně unavení, pod vlivem léků nebo omamných látek snižujících pozornost a soustředění.
- Nepozornost při obsluze může vést k vážnému zranění.

## 1.5 Čištění, údržba a opravy

- Běžné uživatelské čištění a údržbu elektrického spotřebiče provádějte jen doporučeným způsobem. K čištění nepoužívejte rozpouštědla ani drsné čisticí předměty. Znečištění a viditelné skvrny od dotyku prstů, resp. rukou je možné vyčistit použitím čisticích saponátů, určené speciálně k čištění domácích spotřebičů.
- Pokud elektrický spotřebič nepoužíváte, čistíte jej, nebo když se na spotřebiči vyskytla závada, spotřebič vždy odpojte od napájení z elektrické sítě.
- Elektrické spotřebiče, které se po používání čistí a nejsou určeny k úplnému ani částečnému ponoření do vody nebo jiné kapaliny, chraňte před účinky kapající a/nebo stříkající vody a před ponořením.
- Elektrické domácí spotřebiče stejně jako všechny ostatní technická zařízení podléhají vlivům okolního provozního prostředí a přirozenému opotřebení. Vzhledem k tomu, že na elektrické spotřebiče používané v domácnosti laiky není stanoven právní rámec pravidelné údržby, výrobce doporučuje, aby uživatel nechal spotřebič zkontrolovat a odborně vyčistit alespoň 1-krát za rok v odborném servisu.
- Takovým postupem lze dosáhnout udržení bezpečnosti, provozní spolehlivosti a zvýšení doby provozní životnosti zařízení.
- Elektrický spotřebič nerozebírejte! Spotřebič pracuje s nebezpečným napětím. Z toho důvodu vždy při uživatelské údržbě spotřebič vypněte a odpojte jej z napájecí sítě. V případě poruchy přenechejte opravu autorizovanému servisu.
- Než zavoláte servis:
  1. Vypněte a zapněte spotřebič, abyste se přesvědčili, zda se porucha znovu objeví.
  2. Pokud i po uvedených činnostech závada spotřebiče přetrvává, zavolejte nejbližší odborný servis.
- Elektrický spotřebič nikdy svépomocí neopravujte!
- Neautorizovaný, nekvalifikovaný a neodborný zásah do elektrického spotřebiče může mít za následek úraz elektrickým proudem nebo jiné vážné zranění.
- Záruční, ale i pozáruční opravu elektrického spotřebiče svěťte jen příslušnému kvalifikovanému odborníkovi(\*)).

(\*) Příslušný kvalifikovaný odborník: prodejní oddělení výrobce nebo dovozce nebo osoba, která je kvalifikovaná a oprávněna vykonávat tento druh činnosti se schopností vyhnout se všem nebezpečím.

## 2. Speciální bezpečnostní pokyny.

### Čtěte pozorně!

- Elektrické zařízení je navrženo a vyrobeno takovým způsobem, aby umožňovalo bezpečnou obsluhu a používání osobami bez odborné kvalifikace. I navzdory všem opatřením, které byly výrobcem provedeny pro bezpečné používání, obsluha a používání nesou s sebou určitá zbytková rizika a s nimi spojené možné nebezpečí.
- Pro upozornění na možná nebezpečí, byly na zařízení a v průvodní dokumentaci použity následující symboly a jejich význam:



Tento symbol upozorňuje uživatele, že zařízení pracuje s nebezpečným elektrickým napětím. Ze zařízení neodnímejte ochranné kryty.  
Při nedodržení bezpečnostních pokynů při používání a obsluze zařízení hrozí:  
Nebezpečí úrazu elektrickým proudem!  
Nebezpečí vážného zranění nebo ohrožení života!



Tento symbol upozorňuje uživatele, že při nedodržení bezpečnostních pokynů při používání a obsluze zařízení hrozí:  
Nebezpečí vážného zranění nebo ohrožení života!  
Nebezpečí poškození zařízení nebo jiné škody na majetku!



Tento symbol znamená, že výrobek je vyhotoven s dvojitou izolací mezi nebezpečnými živými částmi (částmi s nebezpečným napětím z napájecí sítě) a částmi, které jsou přístupné při běžném používání.



Tento symbol použitý na výrobku nahrazuje větu:  
Neponořovat do vody nebo jiných tekutin!



Nebezpečí popálení v důsledku úniku páry!  
Budte opatrní při manipulaci se zařízením.

### Přeprava/Přenášení

- Při přepravě a přenášení dbejte na opatrnost při pohybu, aby nedošlo k převrnutí, pádu a poškození zařízení.  
Hrozí nebezpečí poškození zařízení!

### Rozbalení/Obaly

- Zařízení a příslušenství před jeho uvedením do provozu vybalte a zbavte všechny jeho části zbytků obalových materiálů, etiket a štítků.
- Obalové materiály odložte na bezpečné místo nebo uschovejte především mimo dosah dětí a nezpůsobilých osob.  
Hrozí nebezpečí vážného zranění!  
Hrozí nebezpečí udušení!

## **Kontrola/Uvedení do provozu**

- Doporučujeme provést prvotní i následné pravidelné kontroly zařízení. Zařízení používejte pouze s příslušenstvím dodávaným a schváleným výrobcem.
- Zařízení nikdy nepoužívejte, pokud je neúplné, poškozené nebo v průběhu používání došlo k poškození jeho částí nebo příslušenství (např. následkem pádu).  
Hrozí nebezpečí vážného zranění!
- Zařízení před jeho uvedením do provozu zkontrolujte a sestavte podle pokynů uvedených v části „Před použitím“.
- Zařízení (tělo s elektrickými částmi) nikdy nečistěte způsobem, při kterém by mohlo dojít k ponoření do kapaliny a k natečení kapaliny do zařízení.
- Elektrické části očistěte pouze vlhkým hadříkem a otřete do sucha nebo nechte uschnout.
- Zařízení udržujte v čistém a suchém stavu.

## **Provoz/Používání**

### **Nebezpečí!**

- Přístroj nikdy nepoužívejte v domácím prostředí u velmi malých a malých dětí.
- V případě, že se rozhodnete používat přístroj u malých nebo starších dětí nebo u zranitelných osob, vždy tak jednejte pouze na základě doporučení odborného lékaře a dbejte zvýšené opatrnosti a nikdy nenechávejte děti a zranitelné osoby bez nepřetržitého dozoru dospělou odpovědnou osobou.
- Nikdy nepoužívejte roztoky léků v domácím prostředí na základě svévolného uvážení. Přístroj není zdravotnický prostředek.
- Přístroj nikdy nepoužívejte v případě pokud jste nadměrně unavení, pokud jste pod vlivem utišujících nebo omamných látek a pokud jste nadměrně ospalí a během spánku.  
Hrozí nebezpečí vážného ohrožení zdraví.  
Hrozí nebezpečí udušení.

### **Výstraha!**

- Zařízení používejte s maximální opatrností. Především tehdy:
  - pokud se na pokožce obličeje nacházejí různé skvrny nebo plastické útvary, jako jsou například velké pihy, mateřská znaménka, puchýřky nebo bradavice, apod.,
  - pokud je pokožka obličeje postižená ekzémem, lupénkou, otevřenými ranami nebo jinými akutními kožními infekcemi,
  - pokud je pokožka obličeje jiným způsobem mechanicky nebo jinak zdravotně poškozena,
  - při srdečních onemocněních,
  - při problémech dýchání a jiných závažných respiračních onemocněních.
- Použití zařízení osobami necitlivými na teplo se doporučuje pouze při zvýšené osobní opatrnosti.
- O vhodnosti použití zařízení, napařování pokožky obličeje a vdechování zahřáté vodní páry se poraďte se svým lékařem nebo lékařem specialistou.
- Zařízení na kosmetické napařování pokožky obličeje a vdechování zahřáté vodní páry bylo navrženo tak, aby umožňovalo aplikování účinků vodní páry případně obohacené o bylinné esence.
- Zařízení používejte pouze tehdy, pokud je naplněné dostatečným množstvím vody. Požadované množství vody je vymezené označením na vnitřní stěně nádoby.
- Přístroj používejte pouze doporučeným způsobem a takovou dobu, kdy vám jeho účinky nebudou nepříjemné, resp. nebudou nepříznivé.



- Přístroj používejte jen na tvář, která byla důkladně umytá a zbavená všech kosmetických přípravků.
- Při napařování pokožky obličeje a/nebo vdechování vodní páry nastavte takovou teplotu, aby Vám používání přístroje nebylo nepříjemné a nezpůsobovalo zdravotní potíže.
- Doba použití přístroje není výrobcem stanovena. Je výlučně na osobním odhadu odpovědné osoby, aby nepřekročila takový časový interval při používání, aby nedošlo k ohrožení a poškození zdraví a k poškození nebo zničení přístroje.
- Všechny údaje v návodu k použití o časovém úseku používání přístroje jsou pouze orientační a představují jen „tip“ pro způsob použití.
- Pokud při používání pocítíte jakýkoliv nepříznivý účinek zařízení na stav pokožky obličeje nebo dýchacího ústrojí, přestaňte toto zařízení okamžitě používat. V případě vzniku a přetrvávajících potíží kontaktujte svého lékaře.
- Výrobce výslovně doporučuje, aby bylo zařízení udržováno v náležité čistotě.
- Po použití je nutno zařízení vždy důkladně očistit podle pokynů uvedených v části „Čištění přístrojů a jejich příslušenství, určených k péči o lidské tělo“.

### Upozornění!

- Zařízení je určeno pro osobní kosmetické a preventivně relaxační používání. S ohledem na tuto skutečnost se nedoporučuje, aby bylo používáno osobami, které trpí přenosným dermatologickým onemocněním pokožky obličeje a nakažlivým onemocněním dýchacího ústrojí.
- Při nedodržení zásad správného a důkladného hygienického udržování přístroje  
Hrozí nebezpečí přenosu dermatologického onemocnění!
- Nesprávné nebo nedokládá čištění všech částí může vést např. ke vzniku plísní, následkem čehož  
Hrozí nebezpečí vážného ohrožení nebo poškození zdraví, a  
Hrozí poškození nebo úplné znehodnocení přístroje.

### Výstraha!

- Zařízení nepoužívejte ve vaně a/nebo sprše.
- Zařízení neumísťujte a nepoužívejte v blízkosti van, sprch, bazénů a jiných nádob obsahujících vodu. Pokud by zařízení spadlo do vody, vypněte ho a nechte zcela vyschnout.
- V případě, že zařízení následně vykazuje známky poškození nebo změnu funkcionality, odnešte ho ke kontrole do odborného servisu.  
Hrozí nebezpečí vážného zranění!  
Hrozí nebezpečí poškození zařízení nebo jiných věcných škod!
- Zařízení nikdy nepřetěžujte nad limity stanovené technickými parametry!
- Zařízení nevystavujte:
  - přímého slunečního záření, zdrojů produkujících nadměrné teplo,
  - vibrací a mechanického namáhání,
  - znečišťujících chemických látek,
  - hmyzu, rostlin,
  - agresivních vlivů prostředí.
 Hrozí nebezpečí vážného zranění!  
Hrozí nebezpečí poškození zařízení nebo jiných věcných škod!
- Režim provozu zařízení (čas provozu/činnosti a přestávky) dodržujte podle pokynů k obsluze a používání. Zařízení pravidelně čistěte. Znečištění zařízení může mít za následek snížení provozních parametrů a možné následné nevratné poškození.

- Pokud je součástí zařízení jakákoliv bezpečnostní část/součást (mechanická, elektrická), nikdy nevyřazujte tuto část/součást z činnosti! Pokud je bezpečnostní část/součást poškozena nebo nefunkční, zařízení nepoužívejte!
- Používání zařízení určených k péči o lidské tělo přináší s sebou i nutnost provádět pravidelné a důkladné čištění těchto zařízení a jejich příslušenství.
- Tento odstavec uvádí důležité základní postupy při čištění přístrojů a jejich příslušenství, určených k péči a ošetřování částí lidského těla při opakovaném používání.

### **Upozornění!**

- Nedovolte jiným osobám používání přístroje na péči o lidské tělo, především přístroje určeného na osobní hygienu resp. osobní používání.
- Při používání a čištění přístrojů pro ošetřování částí lidského těla dodržujte následující postupy a pokyny:
- Před každým použitím přístroje tento vždy pečlivě zkontrolujte, zda není poškozen, zda správně funguje a zda je v uspokojivém hygienickém stavu.
- Po každém použití přístroje všechny části a plochy přístroje a jeho příslušenství, které byly znečištěny např. tukem z pokožky obličeje nebo zbytky kosmetických přípravků důkladně otřete např. do suché papírové utěrky - hrubé suché čištění,
- Po odstranění hrubého znečištění naneste na součásti zařízení vhodný čistící prostředek (vhodný koncentrát čistícího prostředku na odstranění zbytků biologických částic a odmaštění povrchů - čistící a případně dezinfekční prostředek určený k ošetřování hygienických pomůcek,) a důkladně tyto části ručně pročistěte (vytvářením přiměřeného tlaku prsty ruce a třením povrchů),
- Po ukončení čištění příslušenství přístroje (části oddělitelné od jednotky s elektrickými obvody) důkladně opláchněte pod tekoucí, čistou a teplou vodou,
- Všechny části zařízení a příslušenství otřete do sucha nebo nechte uschnout.
- Pro důkladné očištění příslušenství zařízení od zbytků nečistot je často nutné tento postup i vícekrát zopakovat.
- Pro dosažení vyššího účinku v procesu čištění a dezinfekce příslušenství přístroje se doporučuje použití vhodného dezinfekčního prostředku, používaného v oblasti dezinfekce lidské kůže (např. septonexový sprej, apod.).
- Správné a důkladné čištění příslušenství přístrojů na péči o lidské tělo je důležitým předpokladem pro udržení těchto částí v přijatelném hygienickém stavu a dosažení co nejdelší provozní životnosti.
- Nikdy nepodceňujte možné nebezpečí a dbejte zvýšené opatrnosti!

# Charakteristické vlastnosti

Pečujte o vaši unavenou pleť, zvláště pokud pocítujete na své tváři příznaky stárnutí, úbytek tuku a živin z lícních kostí, brady a rtů, a naopak, jejich hromadění na krku.

Zařízení je určeno pro intenzivní péči o pleť a inhalaci.

- Uvolňuje svaly a zmírňuje bolest.
- Provádí hloubkovou masáž pokožky.
- Zmírňuje únavu a stres.
- Dodává vaší pleti mladistvý vzhled.
- Zmírňuje stres a únavu.
- Otevírá póry pro efektivnější čištění a hydratuje pleť.
- Snadno se čistí.

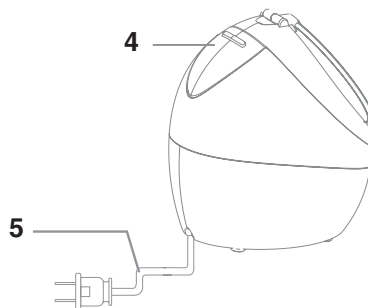
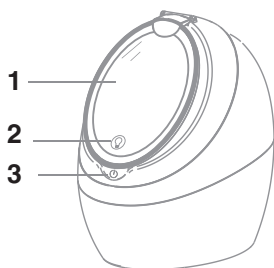
Správné používání má za následek zvýšení krevního oběhu v pokožce obličeje, což se projevuje příjemným a dlouhodobým pocitem tepla (vzrůst teploty pokožky).


Zařízení v pravidelných intervalech zlepšuje krevní oběh v obličejové pokožce a uvolňuje nosní čelové dutiny.

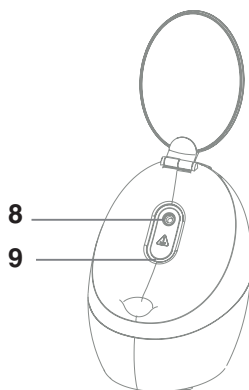
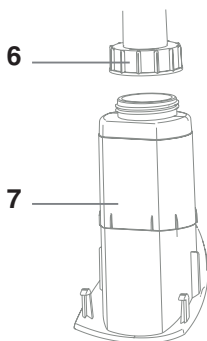
Ohřívací systém s kontrolou teploty zařízení udržuje požadovanou teplotu v zařízení.

# Popis částí

## Zařízení



1. Zrcátko
2. Tlačítko LED světla (dotykové)
3. Tlačítko  (vyp./zap.)
4. Vrchní kryt nádržky
5. Síťová šňůra



6. Zátka plnicího hrdla
7. Nádržka na vodu
8. Tryska páry
9. LED indikátor

# Sestavení a provoz

## Příprava

- Zařízení vybalte a odstraňte z něj veškerý obalový materiál a odstraňte všechny případné ochranné fólie.
- Při prvním otevření obalu můžete ve vodní nádrži vidět zbytkovou vodu. Je to voda, která zůstala po kontrole kvality ve výrobní továrně a nezpůsobí žádné hygienické problémy.

## INSTALACE

### Umístění

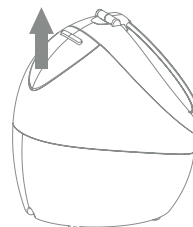
#### Krok 1

- Zařízení umístěte na pevný a rovný povrch v oblasti s nejméně 30 cm volného prostoru kolem zařízení, aby byla zajištěna správná cirkulace vzduchu, například na stůl.

#### Krok 2

- Otevřete vrchní kryt nádržky (4) a vyjměte z něj celou nádržku na vodu (7).
- Otevřete zátku plnicího hrdla (6), naplňte nádržku vodou a zavřete zátku.

Čas napaření se může pohybovat od 12 do 16 minut, což závisí na geografických rozdílech.



#### Krok 3

- Zatlačte nádržku na vodu do hlavní jednotky zpět na její místo, dokud nezapadne. Voda bude z nádržky dodávána do hlavní jednotky a bude se postupně spotřebovávat.



- **Použijte destilovanou vodu nebo filtrovanou vodu**

Jelikož se životnost zařízení může zkrátit v závislosti na kvalitě vody, důrazně se doporučuje použití destilované nebo vyčištěné vody.

- Následující druhy vody nelze použít kvůli vysokému obsahu minerálů. Vodovodní voda, minerální voda, geotermální voda, kyselá voda, podzemní voda, ionizovaná alkalická voda

- **Nemíchejte vodu s jinými přísadami**

Nemíchejte vodu s jinými látkami, jako jsou pleťové vody, aromatické oleje atd. Mohlo by to způsobit popáleniny, poruchy nebo zkrátit životnost hlavní jednotky.

## PROVOZ

- 1 Zapojte vidlici síťové šňůry do elektrické zásuvky.
- 2 Zařízení se přepne do pohotovostního režimu zapojením do elektrické zásuvky. LED indikátor bude blikat bíle.

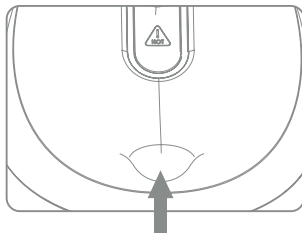
Zapněte zařízení stisknutím tlačítka (3).

LED indikátor začne svítit bíle.

Krátkým dotknutím se tlačítka (2) zapnete/vypnete LED světlo zrcadla.

Pára se začne uvolňovat po cca 16 sekundách. Pak můžete jednoduše zařízení vypnout opětovným stisknutím tlačítka (3).

Když začne pára unikat z trysky (8), je normální, že na začátku vytečou horké kapky vody.



### 3 Parní péče o pokožku

- Tvář udržujte nejméně 20 cm od trysky (8). Abyste zajistili, že pára pokryje celou vaši tvář, nasměrujte proud na horní část brady.

- Pára se uvolňuje naplno cca za 35 sekund po zapnutí zařízení.

- Když hladina vody v nádržce poklesne, je normální, že se objem páry přiměřeně sníží.

Zařízení se automaticky vypne, když je v nádržce na vodu nedostatečné množství vody.

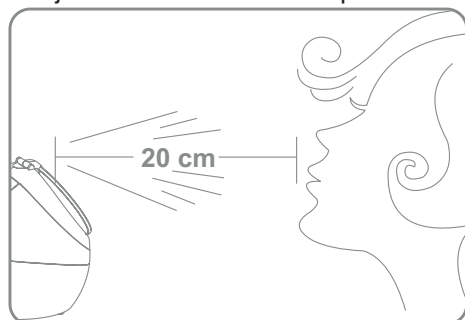
Nádržku na vodu nevyjímejte hned poté, kdy dojde voda. Může to způsobit popáleniny a opaření.

Před vyjmutím nádržky počkejte minimálně 10 minut, až nádržka vychladne.

- **Pozor:**

Pokud se zařízení automaticky vypne z důvodu nedostatku vody, systém regulace teploty bude deaktivován.

Je nutné počkat cca 2 minuty, až hlavní jednotka vychladne. Systém regulace teploty se pak resetuje a obnoví se normální provoz.

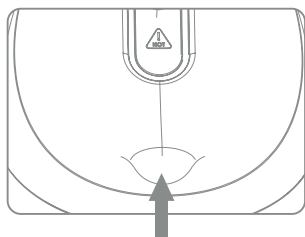


- 4 Vypněte zařízení stisknutím stisknutím tlačítka (3).

LED indikátor bude blikat bíle.

Po ošetření pokožky párou je třeba se o vaši pokožku postarat např. pomocí zvlhčovací pleťové vody, provést čištění atd.

Jinak se voda z pokožky odpaří a způsobí její vysušení.

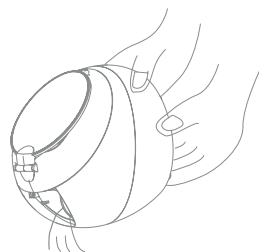


## PO POUŽITÍ

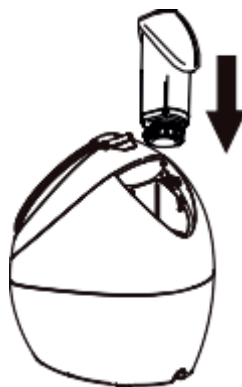
### Pozor:

Zbytkovou vodu z nádržky na vodu a hlavní jednotky vyprázdněte po každém použití. V opačném případě může dojít ke vzniku vodních usazenin nebo neobvyklého zápachu.

- 1 Nechejte zařízení minimálně 10 minut vychladnout.
- 2 Odpojte síťovou šňůru z elektrické zásuvky. Pak vyjměte nádržku na vodu z hlavní jednotky, vylijte vodu z nádržky na vodu a otřete kapky vody na povrchu nádržky.
- 3 Podle obrázku držte hlavní jednotku tak, aby vaše ruce nebyly vystaveny horké vodě a vylijte případnou vodu z hlavní jednotky. V opačném případě může dojít k opaření nebo popáleninám.

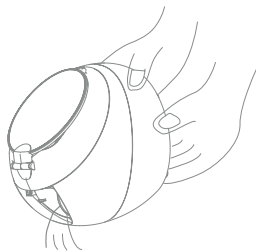


- 4 Prázdnou nádržku na vodu zatlačte do hlavní jednotky na její místo tak, aby zacvakla.



- 5 Pokud zařízení nepoužíváte delší dobu (více než několik týdnů), nesmí zůstat voda v nádržce ani v zařízení.

Vložte nádržku na vodu do hlavní jednotky, zatřeste celým zařízením vodorovně 3 až 4krát (třeste opatrně, aniž byste zařízení nakláněli), potom vyjměte nádržku na vodu z hlavní jednotky a vodu z hlavní jednotky vylijte. Vraťte zařízení do rovné polohy a opakujte krok uvedený výše dvakrát až třikrát.



## Údržba a čištění

- Zařízení čistěte pravidelně po každém použití nebo jednou měsíčně. Zařízení musí být vypnuto, odpojte síťovou šňůru ze zásuvky i z hlavní jednotky. Jakýkoliv prach a nečistoty otřete suchým hadříkem. K čištění nepoužívejte rozpouštědla, ředidla, líh ani drsné čisticí prostředky. Po čištění musí zůstat zařízení zcela suché
- Pokud se těsnění zátky plnicího hrdla odděluje, zatlačte ukazováčkem na střed zátky, pak mírně stiskněte podél vnějšího okraje zátky a najděte zvýšený okraj na zátku. Rukou otáčejte těsnění, nechte těsnění volné a srovnejte zvýšený okraj těsnění zátky s drážkou na zátku.



# Skladování a likvidace nepotřebného zařízení

## SKLADOVÁNÍ

### Dlouhodobé uskladnění:

Pokud nebudete zařízení delší dobu používat (více než několik týdnů), je vhodné jej vyčistit a úplně vysušit.

Zařízení uskladněte podle následujících kroků:

- 1 Vypněte zařízení a odpojte jej od napájení.
- 2 Vylijte vodu z nádržky.
- 3 Vyčistěte zařízení i nádržku a nechte je zcela vyschnout na stinném místě.
- 4 Síťovou šňůru uskladněte spolu se zařízením.
- 5 Během skladování musí být zařízení ve svislé (stojící) poloze.
- 6 Zařízení skladujte na dobře větraném, suchém místě a bezpečném místě uvnitř, v nekorozivním prostředí.

# Technické údaje

Napájení:	220 - 240 V~ 50/60 Hz
Max. příkon:	280 W
Objem vodní nádržky:	80 ml
Provozní teplota:	40 °C (ve vzdálenosti 20 cm od trysky)
Rozměry (Š x H x V):	14 x 18,5 x 20 cm
Hmotnost:	0,9 kg

<b>Obsah balení:</b>	Napařovač (1) Návod k použití (1)
----------------------	--------------------------------------

**Právo na změny vyhrazeno!**

## Výrobce:

ORAVA retail 1, a.s.  
Seberíniho 2  
821 03 Bratislava  
Slovenská republika

## Dovozce:

ORAVA retail 1, a.s.  
Seberíniho 2  
821 03 Bratislava  
Slovenská republika

ORAVA distribution CZ, s.r.o.  
Ostravská 494  
739 25 Sviadnov  
Česká republika

## LIKVIDACE POUŽITÝCH ELEKTRICKÝCH A ELEKTRONICKÝCH ZAŘÍZENÍ



Symbol na výrobku nebo jeho balení udává, že tento výrobek nepatří do domácího odpadu. Je nutné odnést ho do sběrného místa pro recyklaci elektrického a elektronického zařízení. Zajištěním správné likvidace tohoto výrobku pomůžete zabránit negativním důsledkům na životní prostředí a lidské zdraví, které by jinak byly způsobeny nevhodnou likvidací tohoto výrobku. Podrobnější informace o recyklaci tohoto výrobku zjistíte na příslušném místním úřadě, ve službě pro likvidaci domácího odpadu nebo v obchodě, kde jste výrobek zakoupili.



Tento výrobek odpovídá všem základním požadavkům směrnic EU, které se na něj vztahují.